




大好評のeトレユーザー会が、今年も目前に迫ってきました。
今月は特別企画として、過去の講演内容をダイジェスト版でご紹介します。

過去の講演内容を一挙プレイバック!

ユーザー会直前◆特別企画

※ダイジェスト版の内容は、講演当時のものとなります。



松平先生/稲垣先生

eisu 2019

生徒の自立学習習慣を育て、 労働コストを増やさず売上UP!

Teaching・Coaching・Self-Trainingを組み合わせた独自のハイブリッド指導システムの、3本柱の1つである『Self-Training』でeトレを活用しています。集団授業の中に組み込み、うち40分をeトレ演習にあてます。授業時間内でのeトレ運用なので、先生の労働コストが増えることはありません。ここでは、**生徒自身で自立型学習を進めていく姿勢を身につけさせることを重視**しています。また、40分と演習時間を限ることで、足りない・もっとやりたいという気持ちを持つ生徒が多くなり、**追加のオプションとしてeトレ演習コースを受講する生徒が増加**しました。オプションで受講する生徒は自立型学習の習慣がすでに身につけているので、先生に頼りすぎることなく自ら積極的に進めていきます。このような工夫で、結果コストを増やさず売上向上につなげています。

POINT


1

自立型学習の習慣を付ける



2

追加のeトレオプション講座



2018 早稲田スクール

eトレ演習の効果や目的を 先生から生徒に伝えることを重要視

一斉指導に加えてeトレを導入し、演習量の確保をしています。目的に合わせて受講するプリントを選べるので、各生徒に合わせた対応が実現します。なかでも、定期テストや季節講習などのイベント時には、eトレが大活躍です。例えば**定期テスト対策時期には、通常授業に加え、有料コースとしてeトレを運用して収益化**します。このとき大切なのは、**eトレ演習の効果や目的をしっかりと生徒と保護者に共有**することです。日々の定期テストは、受験の基礎固めであることをしっかり意識付けした上で、受講を促します。そして季節講習では「春トレ」「夏トレ」「冬トレ」として例年大々的に謳い、参加して当たり前のものという認識をさせることで、今や定番講習となりました。講習ポスターなども合わせて取り入れ、教室を盛り上げています。



竹下先生

POINT

1

イベントで収益化



2

効果・目的の共有を重視



小馬先生

ケーエム進学教室 2017

eトレでしっかり演習量を確保 生徒の学習管理を徹底する

一斉指導とeトレ演習の両輪で確実に結果を出すことに注力し、生徒200名以上の集客に成功しています。その秘訣は、**eトレで演習量を徹底的に確保**し、必ず生徒の成績を向上させることにあります。一斉指導のほかにテキスト4冊とeトレ演習を行い、間違えた箇所の直しまでしっかりと先生がチェックします。日々の学習管理を隔々まで行うことで結果につなげています。また、生徒・保護者と先生の距離の近さを大切にしています。入塾のお問い合わせには1時間かけて教室の信念や様子をお伝えしたり、何かあればすぐに保護者と連絡を取り、納得するまで話し合ったりと、**日々のコミュニケーションを信頼につなげる工夫**を重ね、関係性を築いています。結果、100%口コミでの集客が実現!

POINT

1

演習量を確保



2

保護者・生徒との密な連携



2016 パワーゼミ西本塾

eトレ特別講座を多数設定し 労働環境の改善につなげる

無学年式で演習を行えるeトレは、さまざまな学校・レベルに合わせて進めていけるため日頃から大活躍です。なかでもeトレを使った特別講座を月に複数設定することで、生徒が通いやし塾を作り、成績向上に努めています。これまでも、通常の授業以外に**さまざまなeトレ講座を開講**してきました。例えば、**スペシャルウィークやGW特別講座、中間試験対策、勉強合宿**など、どんな生徒でも参加しやすいようにバリエーションを持たせています。また、1人の先生でも教科・学年の異なる多人数の学習指導ができるというeトレの特長を最大限に利用しています。eトレ演習であれば1人の先生が交代しながら対応できるので、担当外の日には積極的に休暇を取れるなど、**先生の労働環境改善にも役立**ています。



西本先生

POINT

1

多彩なeトレ特別講座



2

先生の負担軽減



これまで、さまざまな先生方に教室運用の成功の秘訣をご紹介いただきました！
今年のテーマは『**生徒が集まる個別指導塾とは**』です。ユーザー会でしか聞けない情報盛りだくさんでお届けします、ぜひ楽しみに♪

参加無料

今年のユーザー会は！オンラインで開催いたします

※当初予定していた東京・大阪会場での開催は新型コロナウイルス感染拡大に伴いオンラインでの開催に変更となりました。

プログラム

第1部

個別指導学院Hero'sを6教室運営する高野代表による特別講演
生徒が集まる個別指導塾とは
生徒も保護者も塾のファンにする！
そのための人材育成やeトレの効果的な活用法について



cloud9株式会社
代表取締役 高野健一郎

第2部

eトレお役立ち情報
eトレ新機能(教科書ページ対応機能)×**eトレLink**で
定期テスト対策の新しいカタチを

第2部では、毎年eトレのお役立ち情報をお伝えします！eトレの最新情報や新機能の活用提案などをユーザー会にご参加いただいた先生方に先行してご紹介！こちらもぜひ楽しみに。

日時

9月22日(水)・27日(月)・10月1日(金)・4日(月)

各日 10:30~12:00/13:00~14:30の2講演です
お申し込みいただいた方に、参加手順をメールにてご案内いたします。

ご参加特典も

ユーザー会の詳細とお申し込みは右記のQRコードから▶



手軽にしっかりeトレが分かる オンラインデモ

教室でも自宅でも!

導入前に気になることは、対面で相談できるオンラインデモで手軽に聞いてみませんか?eトレスーパーバイザーと1対1で詳しい説明を聞きたい、質問したい方にうってつけです。Zoomで共有して実際の操作画面を見ながら説明が聞けるのでとっても分かりやすい!



オンラインデモの特長

- ✓ 1対1のオンライン対面だから、周りを気にせずどんどん聞ける!もちろん、複数の先生と一緒に参加するのもOK。
- ✓ PCとインターネット環境があれば、どこからでもすぐに参加可能!

eトレの具体的な説明

プリントの構成・問題

eトレコースの作り方

活用方法

他社の導入事例

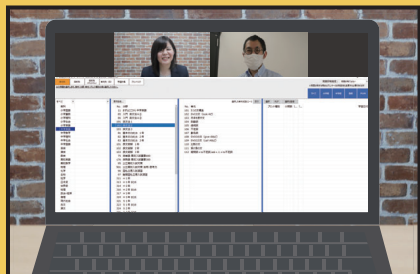
先生の『気になる!』を解消♪
知りたいことをぎゅっと詰めてお伝えします。



実際の流れをご紹介します!



STEP1
eトレの概要や特長をご説明します。



STEP2
eトレのシステム画面を共有しながら基本操作についてお伝えします。



STEP3
貴塾にeトレを導入した際の運用方法や開設コースをご紹介します。



STEP4
質問事項にお答えします。疑問点を残すことはありません!

ここが人気だよeトレ! 愛されポイントを簡単にご紹介します

1

小1から高3まで主要科目に対応
教科書準拠分野も収録されているため、テスト対策も万全!

2

スモールステップで飽きずに進む
板書形式の詳しい解説プリントで自立学習を促進!

3

学年・科目・学力差を問わず同時に個別演習
10人以上の個別演習が実現!必要なのは先生1人+PC・プリンター1台だけ!

4

「褒める」コミュニケーションでやる気がアップ
合格判定など「褒める」機会が増える仕組みが、学習を進めるモチベーションに!



運用のシミュレーションをしよう!

もしeトレを始めたらどう変わるのか。普段の授業運用や生徒の様子からそれぞれの教室に沿ったeトレの運用シミュレーションをしていきましょう!
全国の成功例を知っているからこそ、自信をもってできるご提案です!

- Q 指導のどのような場面で使ったら良い?
- Q 他の教室は、料金設定どうしてる?
- Q 時間割にどう組み込む?
- Q 成功事例を知りたい!



先生のご都合の良い日時に
合わせてお申し込みください

http://e-tr.jp/form/cta_onlinedemo/
オンラインデモのお申し込みはこちらから

お問い合わせ・お申し込みは



エルソフト株式会社 eサポート
☎ 050-3822-5800 ✉ info@e-tj.net
🕒 平日10:00~18:00 🌐 <http://e-tr.jp>

eトレに関するお問い合わせは、
お近くの教育開発出版(株)の
各営業所でも受け付けております

教育開発出版株式会社
KYO-KAI www.kyo-kai.co.jp
本社 〒168-0073 東京都杉並区下高井戸1-39-12 ☎03(3304)5291