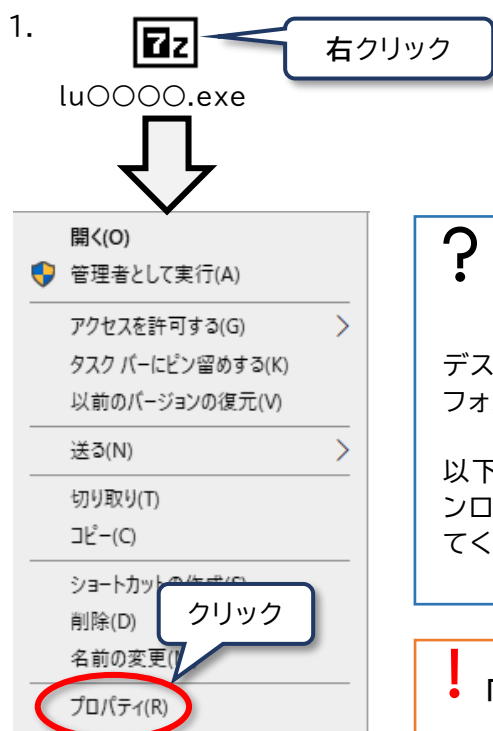


# eトレ・eジャッジ liveupdate インストール手順

## はじめにお読みください

- eトレ・eジャッジのプログラムを終了してください。
- 各種セキュリティソフトがインストールされている場合、途中で警告が出る事があります。その場合、ライブアップデートの実行を「許可」します。
- 「この不明な発行元からのアプリがデバイスに変更を加えることを許可しますか？」と表示された場合は許可・続行・はいを選択します。




## ? デスクトップに luOOOO(.exe)がない場合

デスクトップに luOOOO(.exe)がない場合は、「ダウンロード」フォルダーにある場合があります。

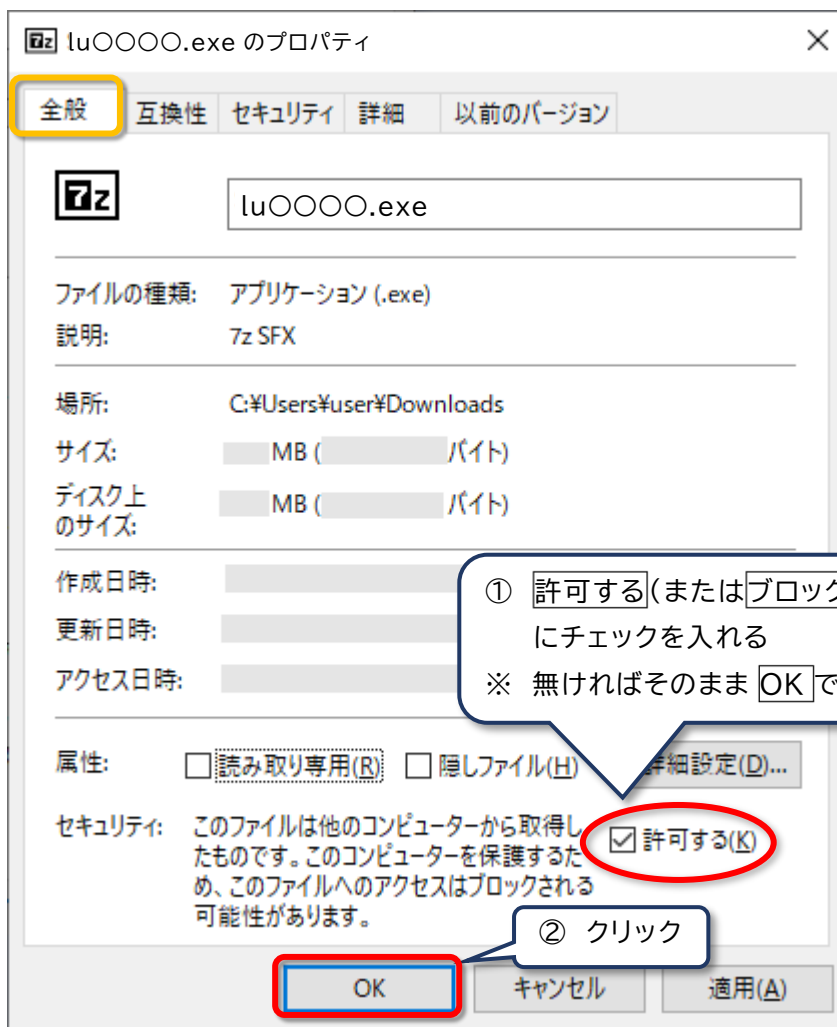
以下の!「ダウンロード」フォルダーの開き方をご参照の上、「ダウンロード」フォルダーを開いて、luOOOO(.exe)を右クリックしてください。

## ! 「ダウンロード」フォルダーの開き方

スタートボタン  を右クリック→エクスプローラー→PC (または「コンピューター」)→ダウンロードの順にクリックします。

※ スタートボタンを右クリックしても「エクスプローラー」がない場合は、スタートメニュー→コンピューター→ダウンロード の順にクリックしてください。

2.



3.



? 以下の画面が表示される場合

ユーザー アカウント制御

この不明な発行元からのアプリがデバイスに変更を加えることを許可しますか?

発行元: ...  
ファイルの入手元: このコンピューター上のハードドライブ

詳細を表示

はい いいえ

クリック

? 「書庫として開けません」と表示される場合

[lu00000(.exe)]を削除して、再度 [lu00000(.exe)]をダウンロードします。

? 以下の画面が表示される場合

Windows によって PC が保護されました

Microsoft Defender SmartScreen は認識されないアプリの起動を停止しました。このアプリを実行すると、PC が危険にさらされる可能性があります。

「詳細情報」をクリック

実行しない

Windows によって PC が保護されました

Microsoft Defender SmartScreen は認識されないアプリの起動を停止しました。このアプリを実行すると、PC が危険にさらされる可能性があります。

アプリ: [不明な発行元]

発行元: 不明な発行元

実行をクリック

実行 実行しない

4. 7-Zip 自己解凍音庫

解凍先(X): C:\Users\user\Downloads\

クリック

解凍 キャンセル

? 以下の画面が表示される場合

ファイルの上書き確認

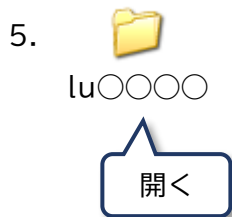
このフォルダには既に同じ名前のファイルが存在します  
現在のファイル

4238 バイト 更新日時 2021-05-18 17:46:21
に次の新しいファイルを上書きします
4238 バイト 更新日時 2021-05-18 17:46:21

すべて はい をクリック

はい(Y) すべてはい(A) 自動的に名前を変える(L)

いいえ(N) すべていいえ(L) キャンセル(C)



? デスクトップに lu○○○○ フォルダがない場合

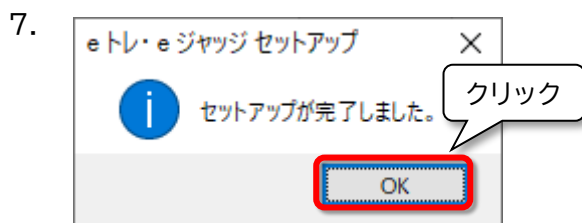
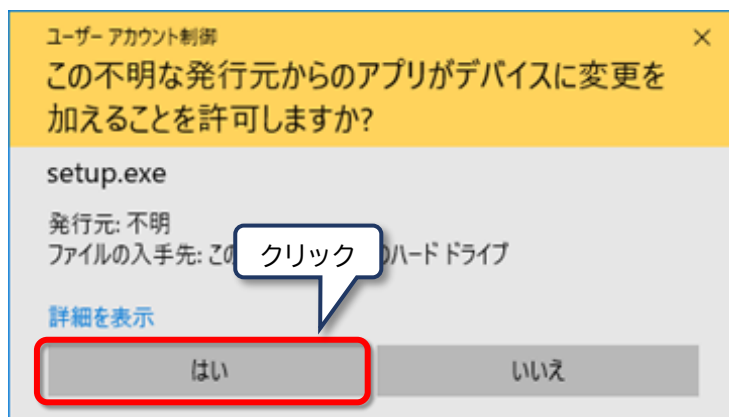
デスクトップに左記の lu○○○○ フォルダがない場合は、「ダウンロード」フォルダにある場合があります。

スタートボタン  を右クリック→エクスプローラー→PC（または「コンピューター」）→ダウンロード→ダウンロード→lu○○○○の順にクリックします。

※ スタートボタンを右クリックしても「エクスプローラー」がない場合は、スタートメニュー→コンピューター→ダウンロード→lu○○○○の順にクリックします。



? 以下の画面が表示される場合



※インストーラー終了後に「このプログラムは正しくインストールされなかった可能性があります」と表示されることがあります。その際は「このプログラムは正しくインストールされました」を選択します。

**eトレ子機をご契約の場合、子機にも「eトレ・eジャッジ liveupdate」をインストールしてください。**

以上です。

ダウンロードした lu○○○○(.exe)および作成された lu○○○○ フォルダは不要ですので、削除してください。



eサポートセンター「eサポート」

050-3822-5800 (平日 10:00 ~ 18:00)

info@e-tj.net

web でのお問い合わせはこちら

